

3. OSNOVE TEKSTA

U ovom dijelu govori se o osnovnim operacijama teksta: **insert, delete, select, copy, cut, paste, drag and drop** tekst.

- Umetanje (**insert**)

Umetanje teksta u željenu lokaciju vrši se jednostavnim klikom na tu lokaciju na radnoj površini. Tada se pokazivač miša pretvara u sljedeći oblik (koji se naziva insertion point):



1. Brisanje se vrši pomoću tastera **delete** i **backspace**
2. **Selektovanje teksta:**
 1. selektovanje pomoću miša - prevlačenje pokazivača od početne do kranje pozicije
 2. selektovanje klikom: **dvostruki klik** selektuje jednu riječ, **trostruki** selektuje pasus teksta
 3. selektovanje uz pomoć **ctrl**: **ctrl+klik** selektuje rečenicu, **ctrl+A** selektuje kompletan sadržaj dokumenta
 4. selektovanje pomoću **shift** i **navigacionih tastera** označava dio teksta od početne pozicije pokazivača do pozicije do koje se dolazi navigacionim tasterom (strelice, home, end)
 5. Kada se selektuje tekst u Wordu i pokazivačem miša se pređe preko selekcije pojavljuje se tzv. **hover toolbar** koji pruža opcije formatiranja teksta

ble month and the company has showing growth in many arenas.
nditures have decre
v design specialist, a new sales
s team accrued 14 n, al chain.
ce July of last year. Si Bold (Ctrl+B) ate that sales in most markets
our clients are reading those statistics and responding to them.
rth will continue.

- **Kopiranje i lijepljenje teksta (copy & paste)** : nakon selekcije teksta koji želimo kopirati, zadajemo komandu **copy** na jedan od više načina:

1. klikom na copy na home tabu,
2. desni klik pa opcija copy, ili
3. kombinacijom tastera Ctrl+C.

Zatim postavljamo insertion point na mjesto gdje želimo zalijepiti kopiju i zadajemo komandu **paste** na jedan od više načina:

1. klikom na paste na home tabu,
2. desni klik pa opcija paste ili
3. kombinacijom tastera Ctrl+V

- **Rezanje i lijepljenje teksta (cut & paste):** nakon selekcije teksta koji želimo izrezati, zadajemo komandu **cut** na jedan od više načina:

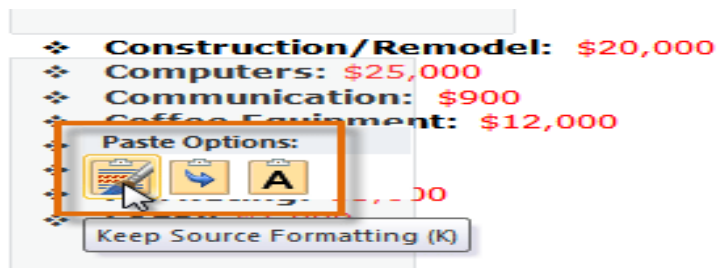
1. klikom na cut na home tabu,
2. desni klik pa opcija cut, ili
3. kombinacijom tastera Ctrl+X.

Zatim postavljamo insertion point na mjesto gdje želimo zalijepiti željeni tekst i zadajemo komandu paste na jedan od više načina:

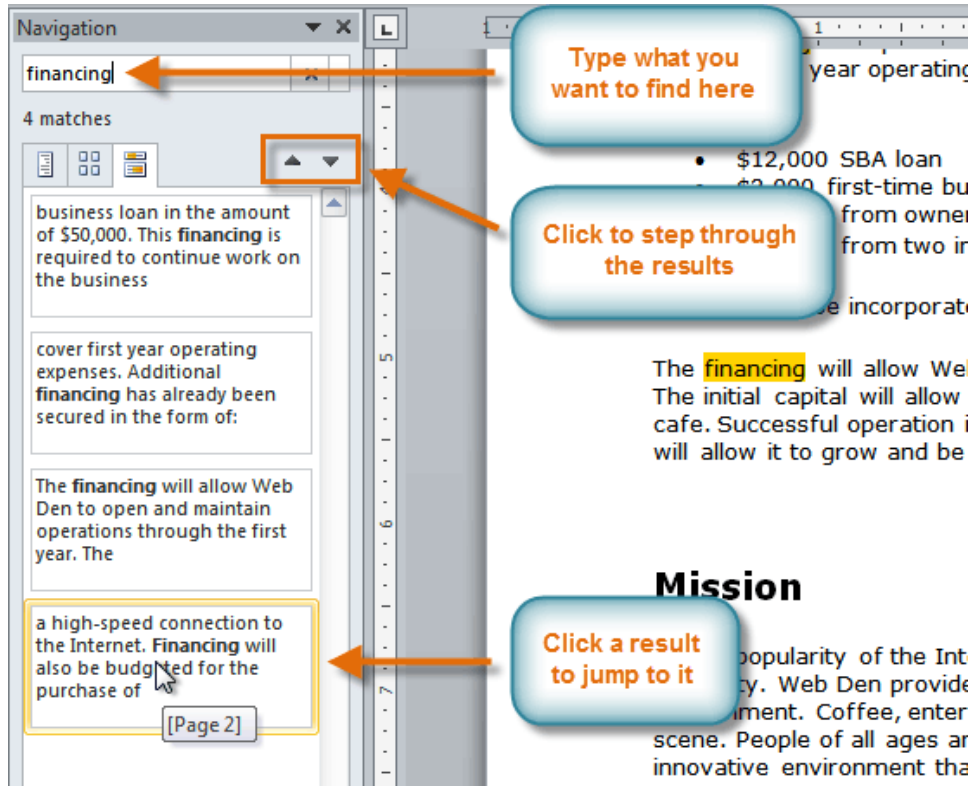
1. klikom na paste na home tabu,
2. desni klik pa opcija paste ili
3. kombinacijom tastera Ctrl+V.

Najjednostavniji način je **drag & drop** sistem odnosno odvlačenje selektovanog dijela teksta na željenu lokaciju.

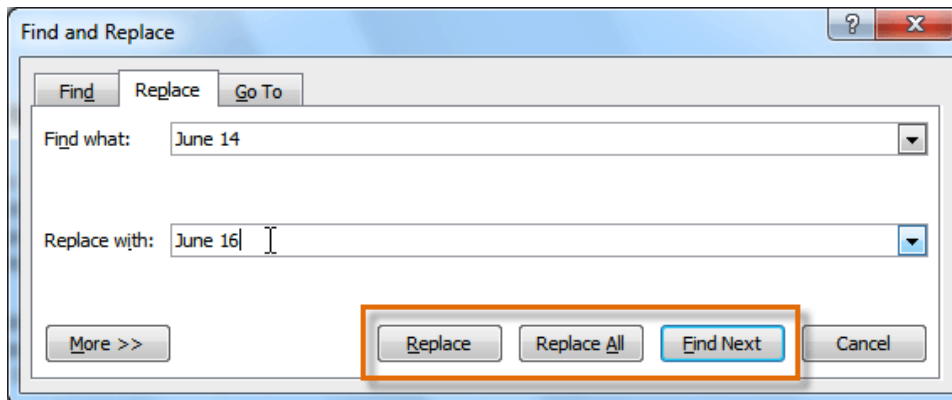
Napomena: kada opciju paste koristimo iz menija desnog klika, uz umetanje teksta javljaju se opcije za formatiranje (vidi sliku)



- Pronalaženje i zamjena teksta (find & replace) : zadajemo komandu **find** sa home taba, otvara se navigaciona sekcija gdje kucamo tekst koji tražimo.



Za zamjenu teksta biramo komandu **replace** sa home taba. Pri tome definišemo koji tekst tražimo i sa čime da ga zamijenimo.



Možemo pregledati svaku pronađenu lokaciju i obaviti zamjenu, a možemo i sve zamjene obaviti odjednom komandom **Replace All**.